

The logo consists of a red square with the word "WENZ" in large, white, bold, sans-serif capital letters. Below it, the words "SWISS DESIGN" are written in a smaller, white, sans-serif font, with "SWISS" and "DESIGN" separated by a small space. A thin horizontal line passes through the middle of the red square.

WENZ
SWISS DESIGN

Collection '12

NORMAL

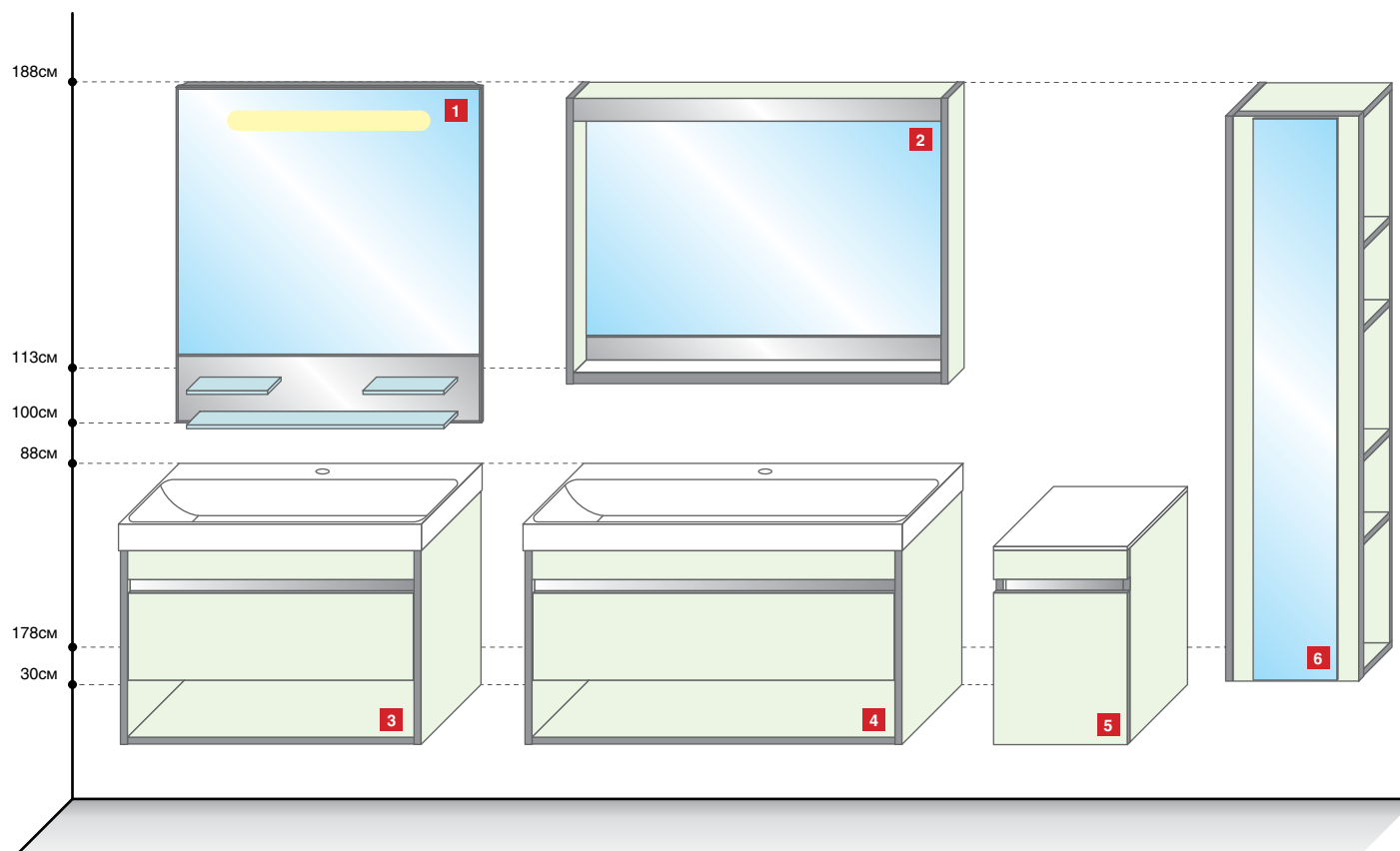




NORMAL



NORMAL



Корпус

внешняя поверхность

Пленка

Влагостойкий
ламинат



«Белый глянец»

Wenge

Возможно заказать основной корпус
и фасады в различных отделках

Раковины NORMAL

800 x 454 мм

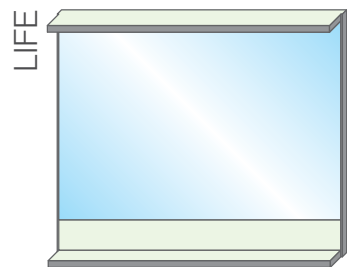


1000 x 454 мм

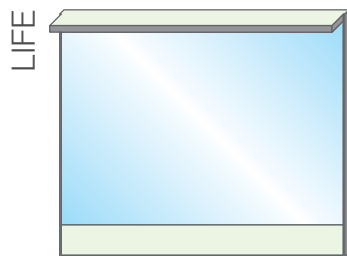


Наименование	Размеры в см (Ш x Г x В)	Артикул
1 Зеркало-LED NORMAL 80, 100 с полками из прозрачного стекла	80_100 x 13.5 x 88	Normal-05-080(100)-088
2 Зеркало-LED NORMAL 80, 100, (цвет корпуса), (цвет фасада)	80_100 x 12 x 75	Normal-05-080(100)-075-<цвет корпуса>
3 Тумба NORMAL 80 подвесная, (цвет корпуса), (цвет фасада)	80 x 44.5 x 58	Normal-04-080-P-<цвет корпуса>-<цвет фасада>
4 Тумба NORMAL 100 подвесная, (цвет корпуса), (цвет фасада)	100 x 44.5 x 58	Normal-04-100-P-<цвет корпуса>-<цвет фасада>
5* Полупенал NORMAL-LATO 35 (правый/левый), (цвет корпуса), (цвет фасада)	35 x 44.5 x 58	Normal-02-035-R/L-<цвет корпуса>-<цвет фасада>
6 Пенал NORMAL 35 с открытыми полками (правый/левый), (цвет корпуса), (цвет фасада)	35 x 25.5 x 148	Normal-01-035-R/L-<цвет корпуса>-<цвет фасада>

* - Столешница из агломерата 6мм (белого/черного) или белого стекла StoneGlass 18мм.



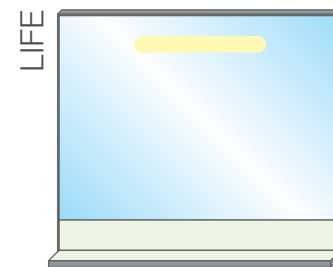
Ширина: 80–95–110 см
Высота: 80 см
Глубина: 14 см



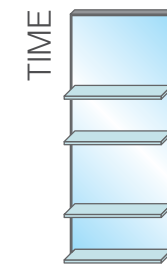
Ширина: 80–95–110 см
Высота: 80 см
Глубина: 14 см



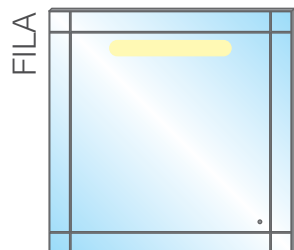
Ширина: 80–95–110 см
Высота: 80 см
Глубина: 14 см



Ширина: 80–95–110 см
Высота: 80 см
Глубина: 14 см




Ширина: 35 см
Высота: 80 см
Глубина: 14 см




Ширина: 74–90–105 см
Высота: 80 см
Глубина: 2 см



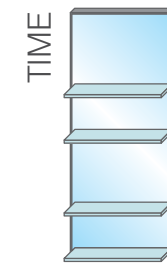
Ширина: 120–140 см
Высота: 80 см
Глубина: 2 см



Ширина: 80–95–110 см
Высота: 80 см
Глубина: 14 см




Ширина: 74–80–95–110 см
Высота: 80 см
Глубина: 14 см



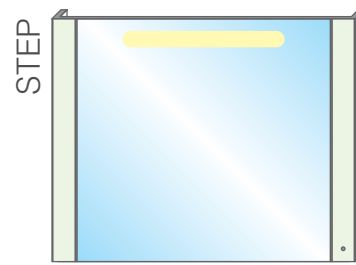
Ширина: 35 см
Высота: 80 см
Глубина: 14 см




Ширина: 80–90–100 см
Высота: 80 см
Глубина: 4 см



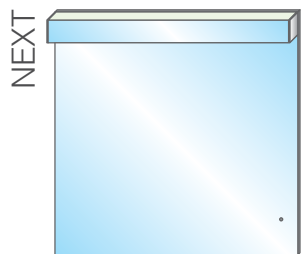
Ширина: 80–90–100 см
Высота: 80 см
Глубина: 13 см



Ширина: 80–90–100 см
Высота: 80 см
Глубина: 8 см




Ширина: 74 см
Высота: 80 см
Глубина: 2 см




Ширина: 60–80–90–100–105–120–140 см
Высота: 80 см
Глубина: 10 см



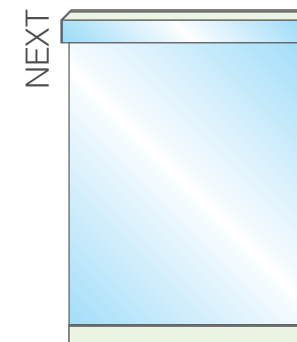
Ширина: 60–80–90–100–105–120–140 см
Высота: 80 см
Глубина: 10 см



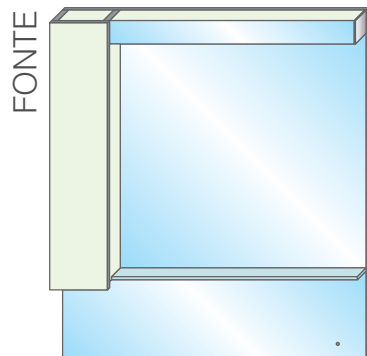
Ширина: 80–90–100–120–140 см
Высота: 80 см
Глубина: 10 см



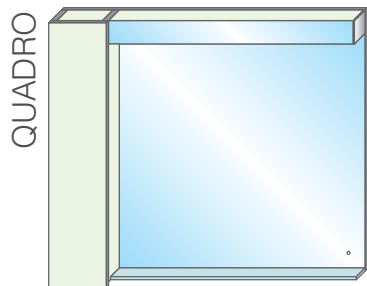
Ширина: 60–80–90–100 см
Высота: 110 см
Глубина: 10 см
*несовместимо с QUADRO



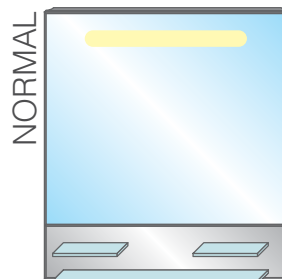
Ширина: 60–80–90–100 см
Высота: 110 см
Глубина: 10 см
*несовместимо с QUADRO




Ширина: 80–100–120 см
Высота: 110 см
Глубина: 14 см
*несовместимо с QUADRO



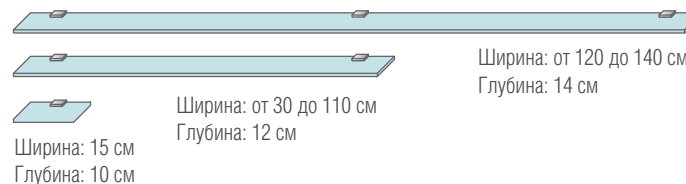
Ширина: 80–100 см
Высота: 86 см
Глубина: 14 см



Ширина: 80–100 см
Высота: 88 см
Глубина: 14 см



Ширина: 80–100 см
Высота: 75 см
Глубина: 12 см



Ширина: от 30 до 110 см
Глубина: 12 см

Ширина: 15 см
Глубина: 10 см

Ширина: от 120 до 140 см
Глубина: 14 см

- Расширенная гамма зеркал универсально подходящих для различных тумб;
- Сенсорные выключатели TouchTropic (некоторые модели);
- Блок выключатель + розетка (некоторые модели);
- Декоративные вставки из цветного и цветного матированного стекла, матового или обычного зеркала;
- Светодиодная подсветка зеркал;
- Различные размеры стеклянных полок с размещением как под зеркалом, так и вне зоны зеркала.



WENZ
SWISS DESIGN

wenzonline.com

WENZ™ – защищенная торговая марка.
Дизайн и технические решения, представленные в каталоге защищены патентами.
Производитель оставляет за собой право вносить технические изменения
без предварительного уведомления.