

The logo consists of a solid red square. Inside the square, the word "WENZ" is written in a large, bold, white, sans-serif font. Below "WENZ", the words "SWISS DESIGN" are written in a smaller, white, sans-serif font, with "SWISS" and "DESIGN" separated by a small space.

**WENZ**  
SWISS DESIGN

---

Collection '12

FILA



WENZ  
SWISS DESIGN

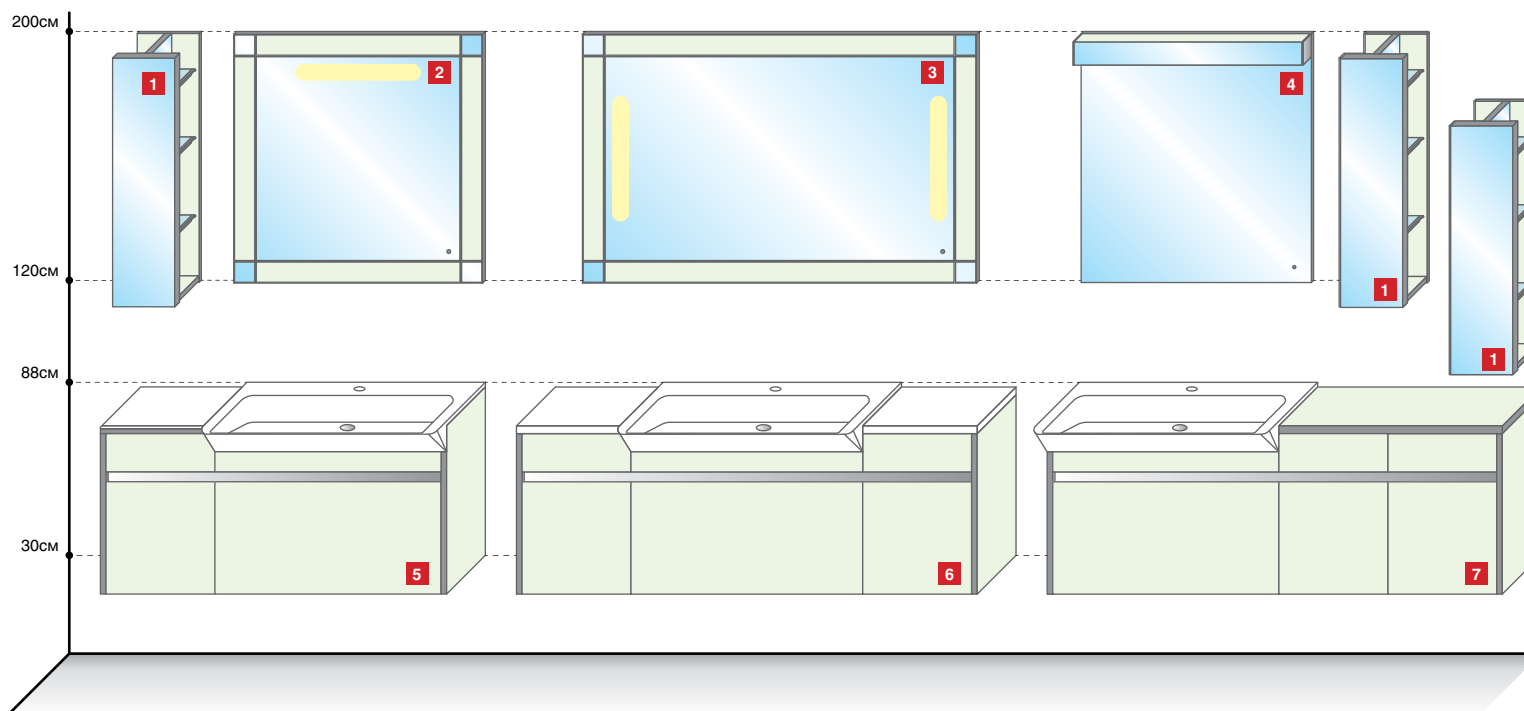


FILA



WENZ  
SWISS DESIGN

# FILA



Наименование	Размеры в см (Ш x Г x В)	Артикул
1 Шкаф FILA-STATIC 20, (цвет стекла/ зеркало)	20 x 19.5 x 80	Fila-St-03-020-<цвет стекла/ зеркало>
2 Зеркало-LED FILA 74, 90, 105 (цвет стекла)	74_90_105 x 2.5 x 80	Fila-05-074(090,105)-<цвет стекла>
3 Зеркало-LED FILA 120, 140 (цвет стекла)	120_140 x 2.5 x 80	Fila-05-120(140)-<цвет стекла>
4 Зеркало-LED Next 80 - 80	80 x 9.6 x 80	Next-80-05-080
5* Тумба FILA 110 подвесная (правая/левая), (цвет стекла/цвет ламината)	110 x 35 x 55	Fila-04-110-P-R/L-<цвет стекла/цвет ламината>
6* Тумба FILA 145 подвесная, (цвет стекла/цвет ламината)	145 x 35 x 55	Fila-04-145-P-<цвет стекла/цвет ламината>
7* Тумба FILA 145 подвесная (правая/левая), (цвет стекла/цвет ламината)	145 x 35 x 55	Fila-04-145-P-R/L-<цвет стекла/цвет ламината>

\* - Столешница из ламината 34мм, белого стекла StoneGlass 18мм или из гранита White London 20мм.

## Цветное стекло внешняя поверхность



\* Не доступно для матового стекла

## Корпус

внешняя поверхность

ламинат  
«Венге»



пленка  
«Белый глянец»



## Корпус

внутренняя поверхность

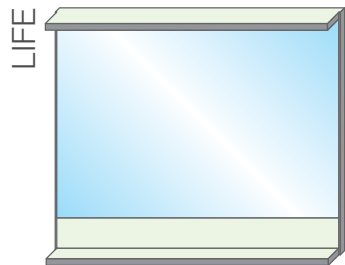
ламинат  
«Silver»



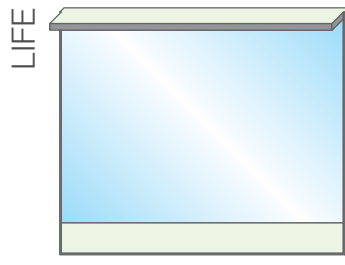
## Раковина FUSION-S

745 x 480 мм






Ширина: 80–95–110 см  
Высота: 80 см  
Глубина: 14 см



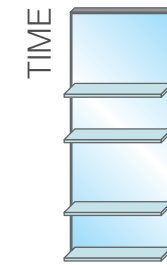
Ширина: 80–95–110 см  
Высота: 80 см  
Глубина: 14 см



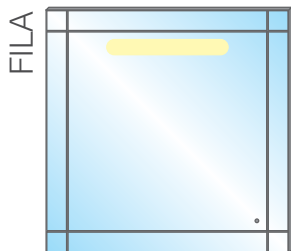
Ширина: 80–95–110 см  
Высота: 80 см  
Глубина: 14 см



Ширина: 80–95–110 см  
Высота: 80 см  
Глубина: 14 см



Ширина: 35 см  
Высота: 80 см  
Глубина: 14 см




Ширина: 74–90–105 см  
Высота: 80 см  
Глубина: 2 см



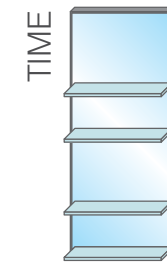
Ширина: 120–140 см  
Высота: 80 см  
Глубина: 2 см



Ширина: 80–95–110 см  
Высота: 80 см  
Глубина: 14 см




Ширина: 74–80–95–110 см  
Высота: 80 см  
Глубина: 14 см



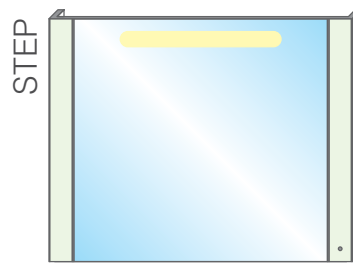
Ширина: 35 см  
Высота: 80 см  
Глубина: 14 см




Ширина: 80–90–100 см  
Высота: 80 см  
Глубина: 4 см



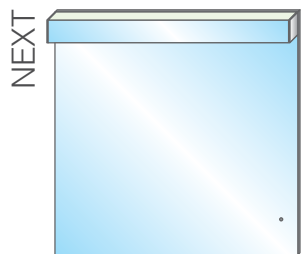
Ширина: 80–90–100 см  
Высота: 80 см  
Глубина: 13 см



Ширина: 80–90–100 см  
Высота: 80 см  
Глубина: 8 см




Ширина: 74 см  
Высота: 80 см  
Глубина: 2 см



NEXT  
 Ширина: 60–80–90–100–105–120–140 см  
 Высота: 80 см  
 Глубина: 10 см



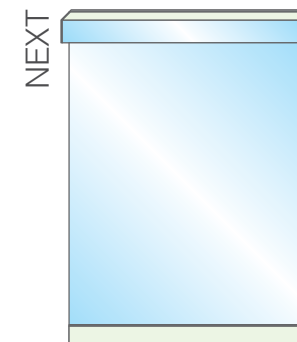
NEXT  
 Ширина: 60–80–90–100–105–120–140 см  
 Высота: 80 см  
 Глубина: 10 см



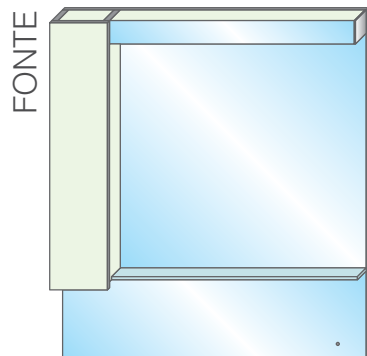
NEXT-2  
 Ширина: 80–90–100–120–140 см  
 Высота: 80 см  
 Глубина: 10 см



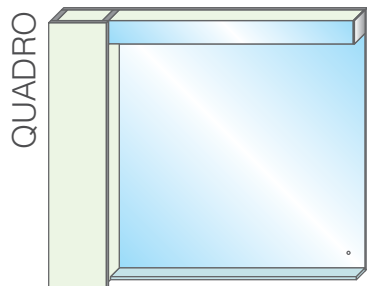
NEXT  
 Ширина: 60–80–90–100 см  
 Высота: 110 см  
 Глубина: 10 см  
 \*несовместимо с QUADRO



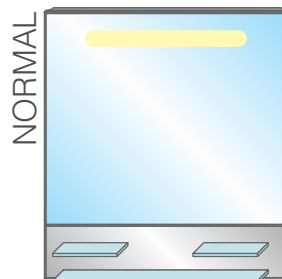
NEXT  
 Ширина: 60–80–90–100 см  
 Высота: 110 см  
 Глубина: 10 см  
 \*несовместимо с QUADRO




FONTE  
 Ширина: 80–100–120 см  
 Высота: 110 см  
 Глубина: 14 см  
 \*несовместимо с QUADRO



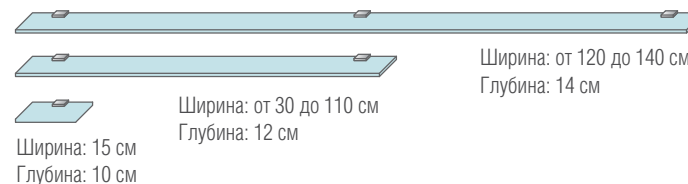
QUADRO  
 Ширина: 80–100 см  
 Высота: 86 см  
 Глубина: 14 см



NORMAL  
 Ширина: 80–100 см  
 Высота: 88 см  
 Глубина: 14 см



NORMAL  
 Ширина: 80–100 см  
 Высота: 75 см  
 Глубина: 12 см



- Расширенная гамма зеркал универсально подходящих для различных тумб;
- Сенсорные выключатели TouchTropic (некоторые модели);
- Блок выключатель + розетка (некоторые модели);
- Декоративные вставки из цветного и цветного матированного стекла, матового или обычного зеркала;
- Светодиодная подсветка зеркал;
- Различные размеры стеклянных полок с размещением как под зеркалом, так и вне зоны зеркала.



**WENZ**  
SWISS DESIGN

wenzonline.com

WENZ™ – защищенная торговая марка.  
Дизайн и технические решения, представленные в каталоге защищены патентами.  
Производитель оставляет за собой право вносить технические изменения  
без предварительного уведомления.